

FAX送信票

送信日	2021年4月7日(木)	送信枚数(本票含め)	4枚
送信先	石狩管内各小中学校 学 校 長 様 学校研究責任者 様		
送信内容	石教研専門部会第一次研究協議会の開催方法の変更と 石教研専門部会第一次研究協議会参加者へのお願い		
<input checked="" type="checkbox"/> 至急	<input type="checkbox"/> ご参考まで	<input checked="" type="checkbox"/> ご確認ください	<input type="checkbox"/> ご返信ください <input checked="" type="checkbox"/> ご閲覧ください

日頃より石教研の活動に対しまして、ご理解とご協力をいただきありがとうございます。
今年度も、新型コロナウイルス感染症拡大防止に努めながら、石教研活動を行ってまいりますので、よろしくお願いいたします。

表題の件につきまして、4月当初の新型コロナウイルスの感染状況が増加傾向のため、
全部会 **Web 会議システム**を利用した リモートに切り替えて開催いたします。開催方法が、リモートに変更になりましたので、参加者の皆様は、各勤務校からご参加いただきますようお願いいたします。開催にあたり、下記の事項について、参加される方へ周知していただきますようお願いいたします。

日程 4月12日(火)

15:00 ~ 15:15 オリエンテーション(事務局長のみ参加)

方法: Zoom ミーティングID 929 6730 6851 パスコード: 1jiken

15:20 ~ 16:20 部会研究協議

☆専門部会事務局長以外の参加者の方は、2枚目の各部会のミーティング情報を参照し、15:15~15:20の間に直接各部会のミーティングルーム入室ください。

※不明な点がございましたら、石狩管内教育研究会事務局までお問い合わせください。

※青ハガキを受け取られているに出席者の方にご周知願います。

※このFAXは、参加者のいない学校も含めて管内全小中学校に送信しています。

送信元 石狩管内教育研究会事務局
北広島市共栄315-3(石狩教育研修センター内)

TEL : 011-373-0880
FAX : 011-373-1542
E-mail : sekikyoken@ishikari-center.ed.jp

石教研第一次研究協議会 各部会ミーティング情報

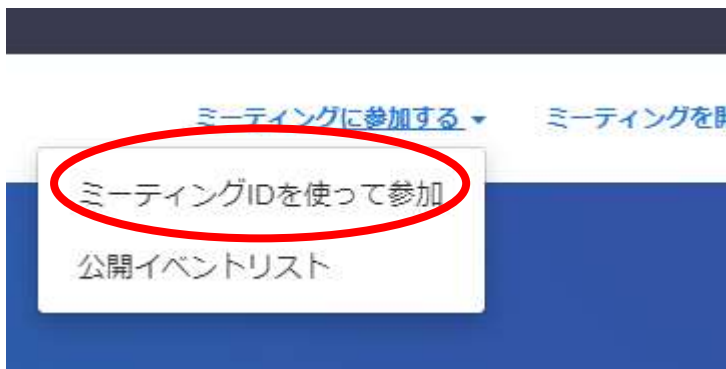
部会名	方法	コード/ミーティング ID	パスコード
国語（小）	Google Meet	afe-yeyp-kvs	
国語（中）	Google Meet	vvd-eksa-gnc	
社会（小）	Zoom	526 462 3074	6L91kC
社会（中）	Zoom	258 068 4073	2Ne1Jh
算数	Zoom	955 1397 4310	3Lndhv
数学	Google Meet	nmd-gmzh-emx	
理科（小）	Zoom	931 7189 2971	ziw57w
理科（中）	Zoom	437 023 9968	1EvVfW
生活科	Zoom	882 0143 2693	720611
音楽	Google Meet	zod-aybd-efa	
図工・美術	Zoom	271 545 1968	qdB995
保体（小）	Google Meet	vqp-dczn-dez	
保体（中）	Zoom	929 9323 3182	S3rGCP
技術・家庭	Google Meet	oyy-byvj-tnm	
英語	Google Meet	rjz-nakd-suq	
障がい児教育	Google Meet	ezw-rucr-sxc	
養護教諭	Zoom	924 8088 2681	yougo
栄養教諭	Zoom	928 0005 8856	44sxay
事務職員	Zoom	594 431 7460	vb3p40 ^t
へき地複式	Zoom	732 370 4681	6iSkv1

Zoom接続方法

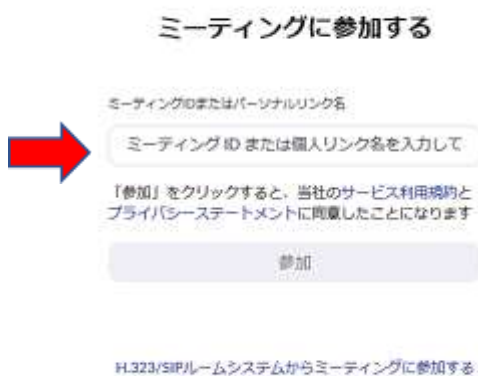
- ①Zoom と検索し、「Zoom Meetings」のページへ
- ②ページ上部の「ミーティングに参加する」をクリック



- ③「ミーティング ID を使って参加」をクリック



- ④ミーティング ID を入力



- ⑤ミーティングパスコードを入力



- ⑥下記の表示が出るので、ホストの許可を待ちます。

まもなくミーティングのホストがミーティングへの参加を許可します。

- ⑦ホストから許可されると、ミーティングに参加できます。

※Zoom のアプリケーションから接続する等他にも参加方法はあります。
※その他マイクとカメラの設定をお願いいたします。

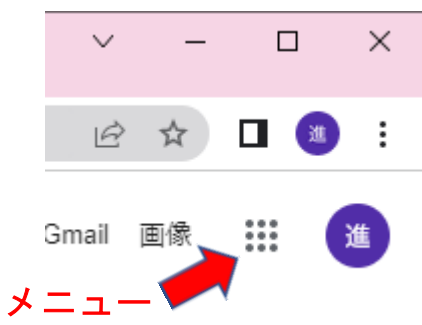
Google Meet 接続方法

- ①Google Chrome にログインする。
※ログインには、Google のアカウントが必要です。



Google アカウントのアドレスを入力

- ②ログインが完了後、ページ上部の「メニュー」から Google Meet を選択。



ここにコードを入力

- ③右の表示が出るので、Google Meet のコードを入力する。

新しい会議を作成

会議コードまたはリンクを入力

- ④ホストから許可されると、ミーティングに参加できます。